
















CORSO DI AGGIORNAMENTO PER OPERATORI DI PIATTAFORME DI LAVORO ELEVABILI (PLE) e GRU su AUTOCARRO

(Durata Corso): 1 ore di Teoria, 3 ore di pratica, presso
 Truck Mobil - Via Valle Piana (dentro al Centro Agro-Alimentare) di San Benedetto del Tronto (AP)

Barrare con una crocetta [X] la tipologia di macchina di cui si intende seguire il corso

 1	Muletto classico []	 2	Muletto con torretta girevole []	 3	Muletto a braccio sfilabile []
 4	Piattaforma mobile []	 5	Piattaforma stabilizzata []	 6	Gru su autocarro []
 7	Escavatore superiore a 60 q []	 8	Pala frontale superiore a 45 q []	 9	Terna []
 10	Escavatore a fune []	 11	Autogru con jib []	 12	Autogru base []
 13	Gru a torre rotazione bassa []	 14	Gru a torre rotazione alta []	 15	Dumper []

Nome	Cognome	Data di nascita	Luogo di nascita	Codice fiscale/Telefono
Ditta	Indirizzo	Città	Telefono e fax	Mail – P. IVA

Pagamento: all'atto dell'iscrizione

PLE n. 4 ore €80,00 (IVA esclusa) per singolo corsista

GRU n. 4 ore €70,00 (IVA esclusa) da tre corsisti in poi per singola ditta.

Documentazione da fornire: copia documento riconoscimento in corso di validità.